



**ebi de angra do heroísmo**

**PLANO ANUAL DE ATIVIDADES 2024-2025**

**Relatório de Acompanhamento / Avaliação**

**ANO LETIVO DE 2024-2025**

# ÍNDICE

Introdução.....	2
1 . Total de Atividades por Estrutura de Gestão Intermédia .....	3
2 . Duração das Atividades .....	5
3 . Divulgação das Atividades .....	6
4 . Participação nas Atividades .....	7
5 . Avaliação das Atividades .....	7
6 . Grau de Satisfação dos Participantes .....	8
7 . Consecução dos Objetivos, Recursos, Propostas e Sugestões .....	8

## **INTRODUÇÃO**

Este documento foi elaborado a partir da informação recolhida nos relatórios de avaliação de atividades, elaborados pelas diversas Estruturas.

De salientar que, para além das atividades apresentadas nos referidos relatórios de avaliação, as diferentes Estruturas de Gestão Intermédia realizaram ainda, atividades de carácter pedagógico, tais como conselhos de Departamento, de Disciplina, de Diretores de Turma e de Núcleo, Reuniões com Pais e Encarregados de Educação, reuniões de preparação de atividades, elaboração de planificações, etc. O Relatório destas atividades não consta do presente documento, ficando à responsabilidade dos respetivos coordenadores.

O mesmo se verificou para outros serviços e gabinetes da escola, os quais desenvolveram as suas atividades no decurso do ano letivo, integrando a avaliação das mesmas no Relatório do Coordenador.

No final do ano letivo, constará da Apreciação Global do PAA 2024/2025 um quadro resumo das atividades cuja avaliação foi integrada no Relatório do respetivo Coordenador.

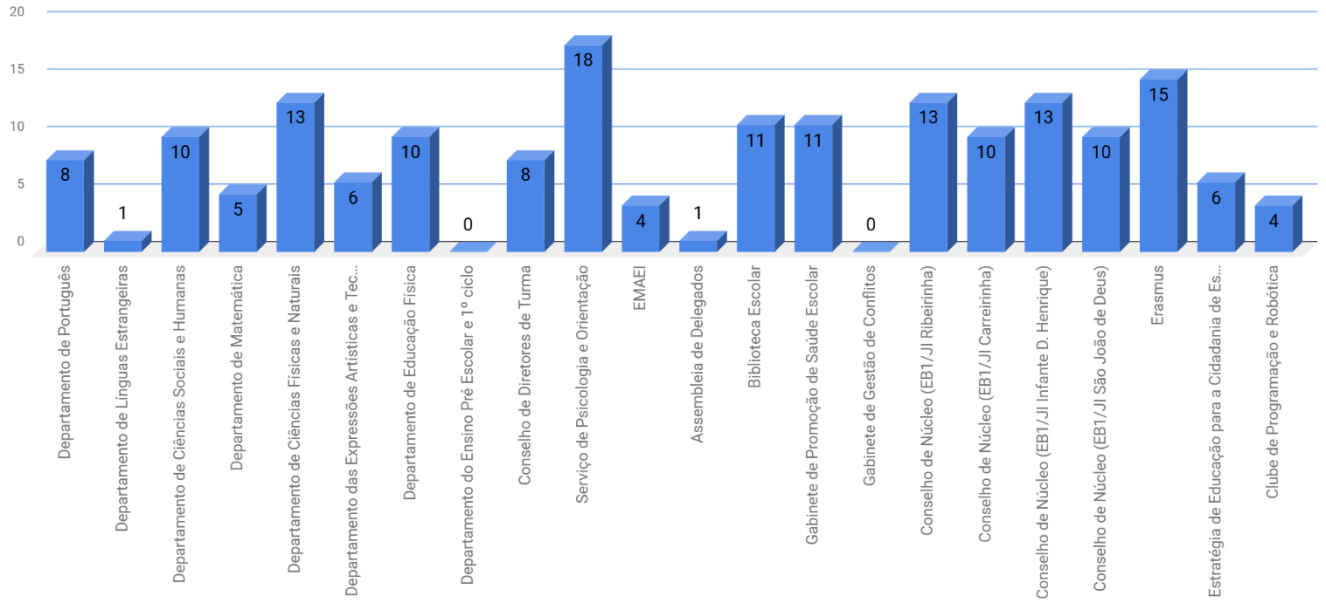
Os relatórios de acompanhamento do PAA são intencionalmente sintéticos uma vez que se pretende simplificar a “leitura” da respetiva concretização das atividades.

## 1 . TOTAL DE ATIVIDADES POR ESTRUTURA DE GESTÃO INTERMÉDIA

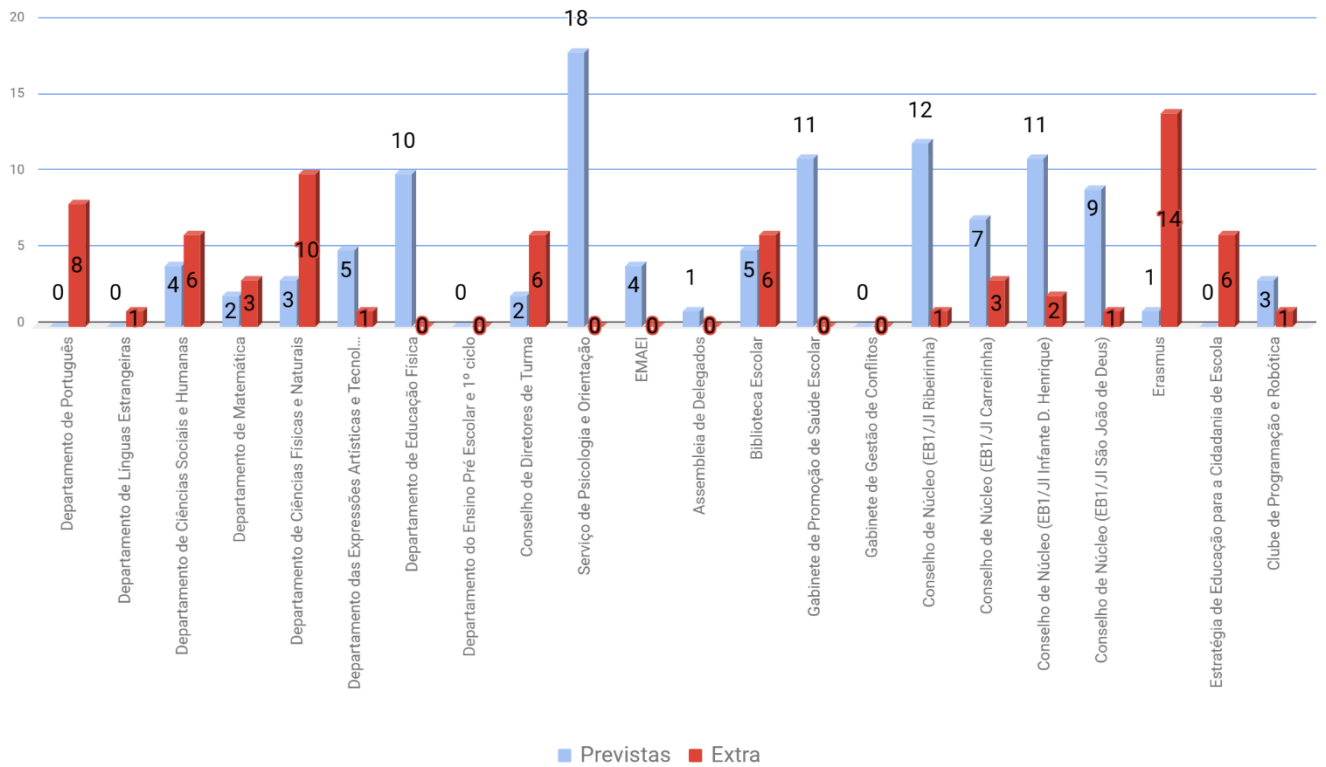
	1.º PERÍODO			2.º PERÍODO			3.º PERÍODO			Ao longo do ano			TOTAL ANUAL
	Previstas	Extras	Total	Previstas	Extras	Total	Previstas	Extras	Total	Previstas	Extras	Total	
Departamento de Português	0	0	0	0	4	4	0	2	2	0	2	2	8
Departamento de Línguas Estrangeiras	0	0	0	0	1	1	0	0	0	0	0	0	1
Departamento de Ciências Sociais e Humanas	1	1	2	1	3	4	2	1	3	0	1	1	10
Departamento de Matemática	0	0	0	0	3	3	0	0	0	2	0	2	5
Departamento de Ciências Físicas e Naturais	1	2	3	1	3	4	0	3	3	1	2	3	13
Departamento das Expressões Artísticas e Tecnológicas	2	0	2	1	0	1	0	0	0	2	1	3	6
Departamento de Educação Física	1	0	1	1	0	1	1	0	1	7	0	7	10
Departamento do Ensino Pré Escolar e 1º ciclo	0	0	0	0	0	0	0	0	0	0	0	0	0
Conselho de Diretores de Turma	1	3	4	0	0	0	0	0	0	1	3	4	8
Serviço de Psicologia e Orientação	1	0	1	0	0	0	0	0	0	17	0	17	18
Centro de Recursos de Educação Especial	0	0	0	0	0	0	0	0	0	4	0	4	4
Assembleia de Delegados	0	0	0	0	0	0	0	0	0	1	0	1	1
Biblioteca Escolar	2	0	2	0	1	1	0	0	0	3	5	8	11
Gabinete de Promoção de Saúde Escolar	0	0	0	0	0	0	1	0	1	10	0	10	11
Gabinete de Gestão de Conflitos	0	0	0	0	0	0	0	0	0	0	0	0	0
Conselho de Núcleo (EB1/JI Ribeirinha)	2	1	3	0	0	0	0	0	0	10	0	10	13
Conselho de Núcleo (EB1/JI Carreirinha)	0	1	1	0	0	0	1	0	1	6	2	8	10
Conselho de Núcleo (EB1/JI Infante D. Henrique)	2	0	2	4	0	4	2	0	2	3	2	5	13
Conselho de Núcleo (EB1/JI São João de Deus)	0	0	0	0	1	1	3	0	3	6	0	6	10
Erasmus	0	1	1	1	8	9	0	4	4	0	1	1	15
Estratégia de Educação para a Cidadania de Escola	0	3	3	0	2	2	0	1	1	0	0	0	6
Clube de Programação e Robótica	0	0	0	0	1	1	1	0	1	2	0	2	4
<b>TOTAL</b>	<b>13</b>	<b>12</b>	<b>25</b>	<b>9</b>	<b>27</b>	<b>36</b>	<b>11</b>	<b>11</b>	<b>22</b>	<b>75</b>	<b>19</b>	<b>94</b>	<b>177</b>

**Quadro 1:** Atividades por Estrutura de Gestão Intermédia, Previstas e Extraordinárias, no Final do 3.º Período.

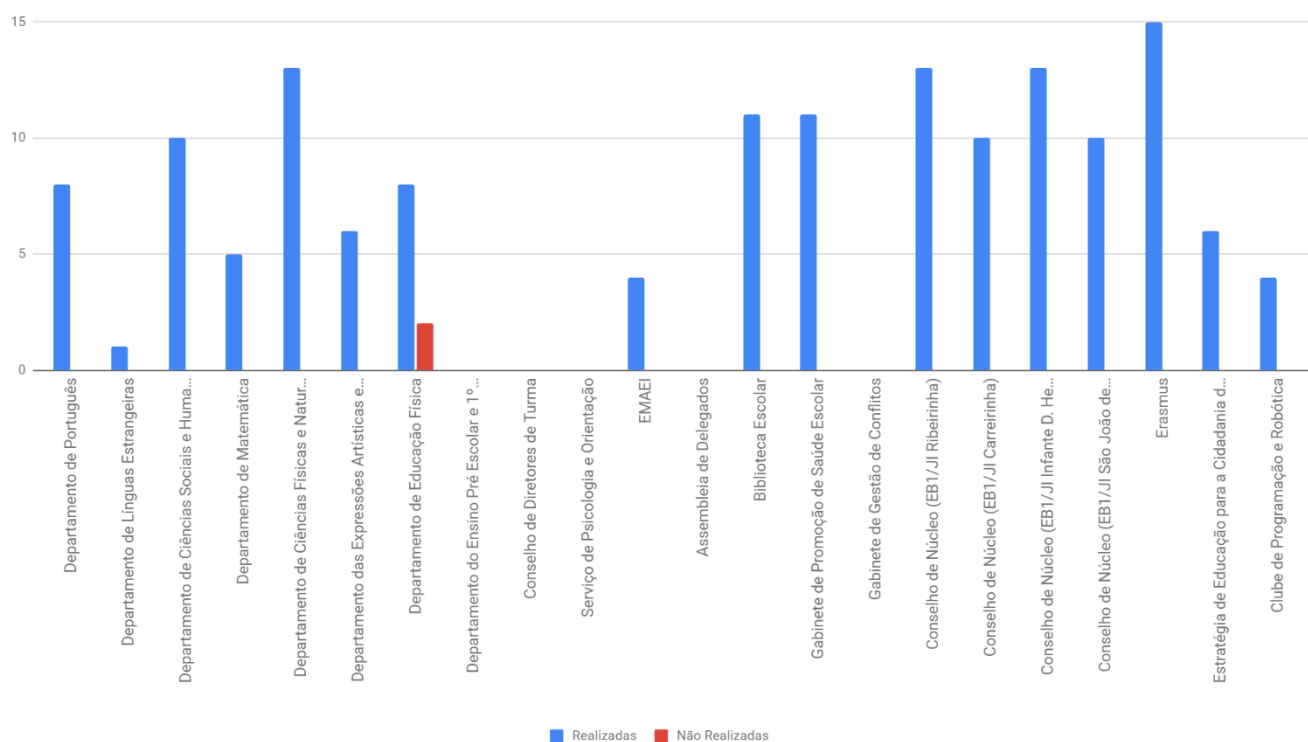
**Gráfico 1 - Total Anual de Atividades por Estrutura de Gestão**



**Gráfico 2 - Atividades Total anual**



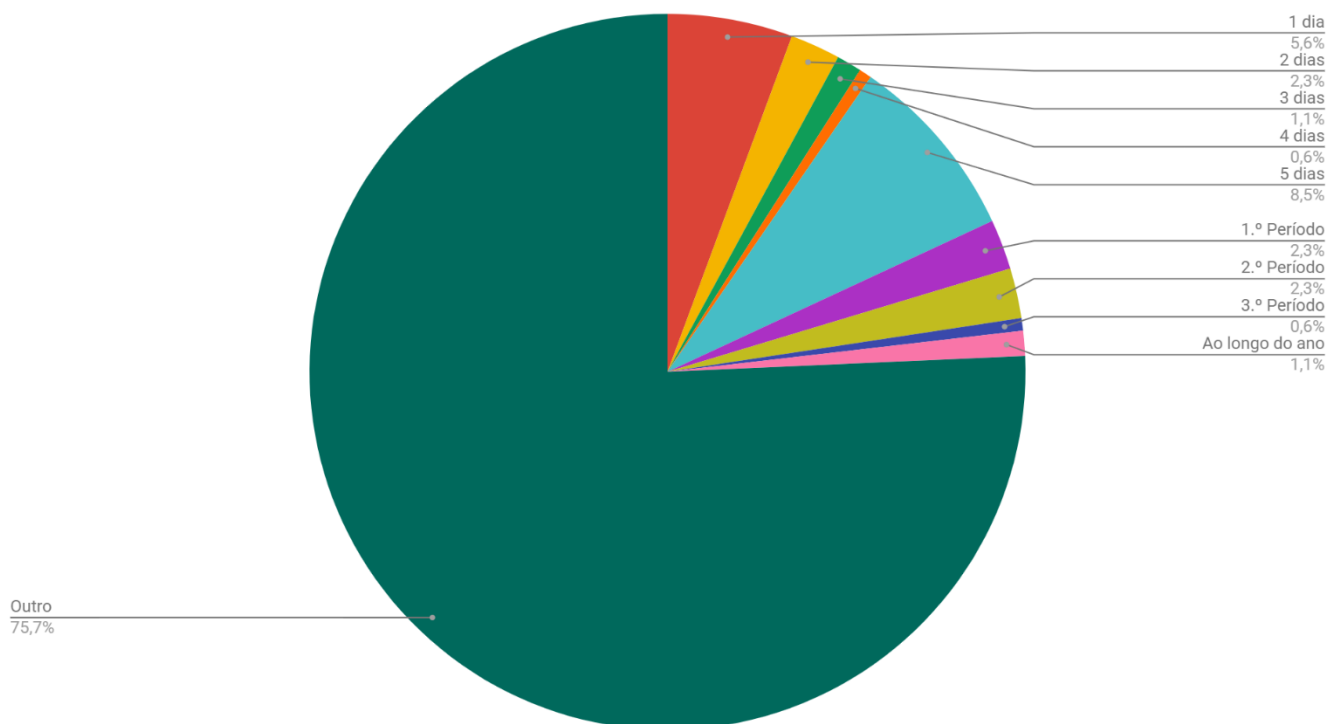
**Gráfico 3 - Atividades realizadas/não realizadas**



Após análise aos relatórios entregues pelas diferentes Estruturas de Gestão Intermédia, relativos a este ano letivo, verificou-se que não foram realizadas **2** atividades.

## 2 . DURAÇÃO DAS ATIVIDADES

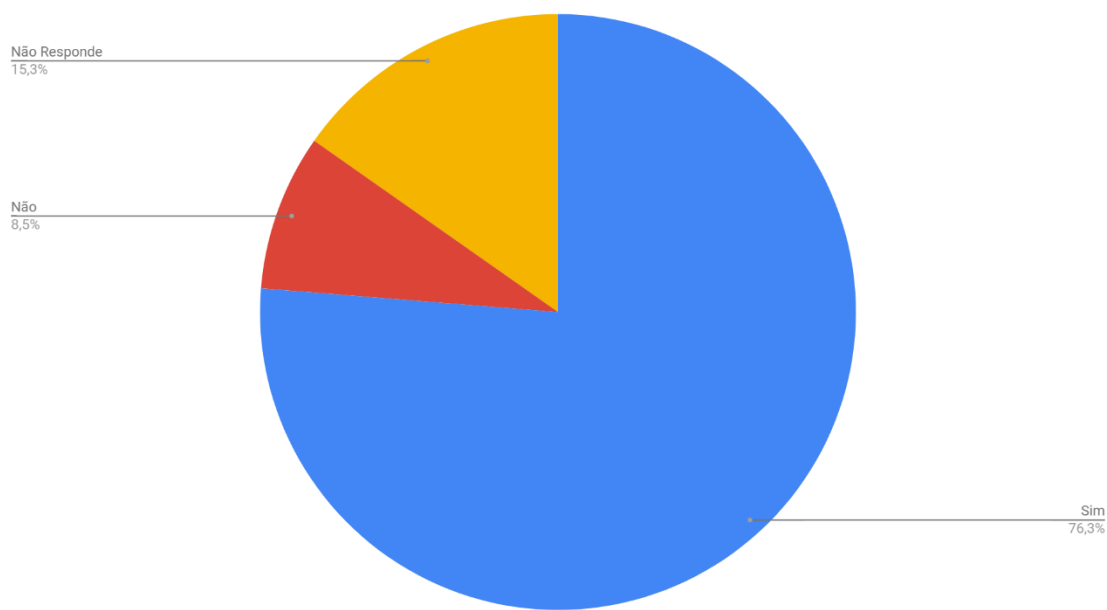
**Gráfico 4 - Duração das Atividades**



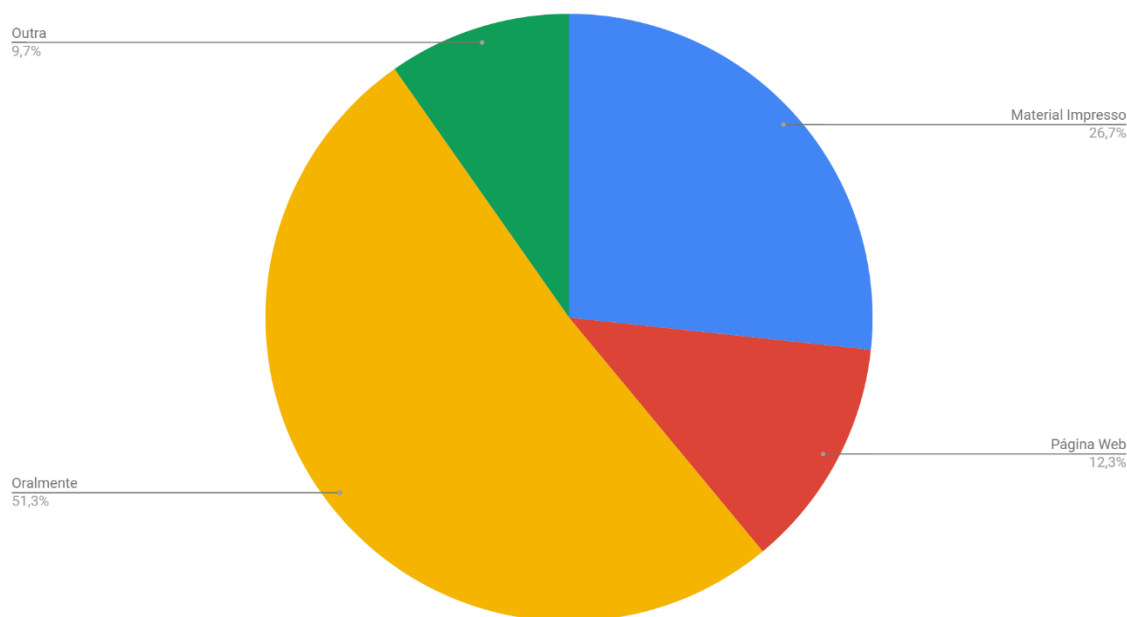
### 3 . DIVULGAÇÃO DAS ATIVIDADES

Por análise aos Relatórios dessas atividades comprova-se que 76,3% foram divulgadas à comunidade educativa e 8,5% não foram. O meio de divulgação privilegiado foi o oral – 51,3%, seguido pelo material impresso – 26,7%.

**Gráfico 5 - Divulgação das Atividades**



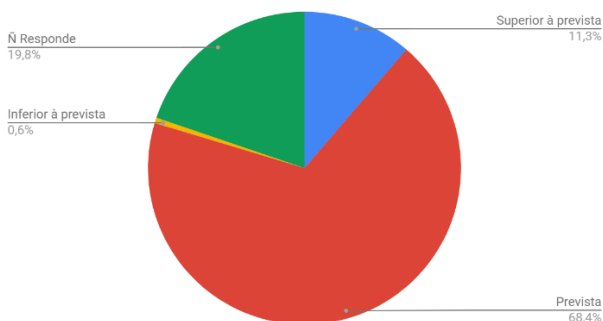
**Gráfico 6 - Meio de divulgação**



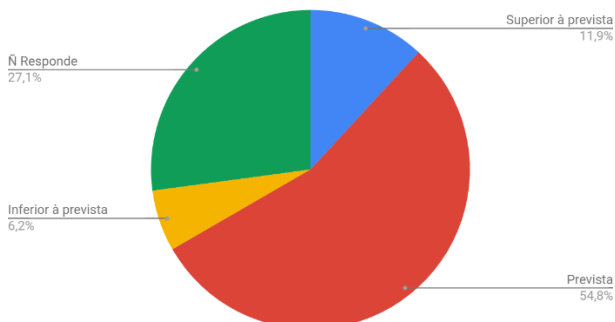
## 4 . PARTICIPAÇÃO NAS ATIVIDADES

Através da análise efetuada, foi possível apurar que a participação dos dois grupos (Docentes e Alunos) foi avaliada na menção “Prevista”, sendo de 68,4% para os docentes e 54,8% para os alunos.

**Gráfico 7 - Participação nas atividades - Docentes**

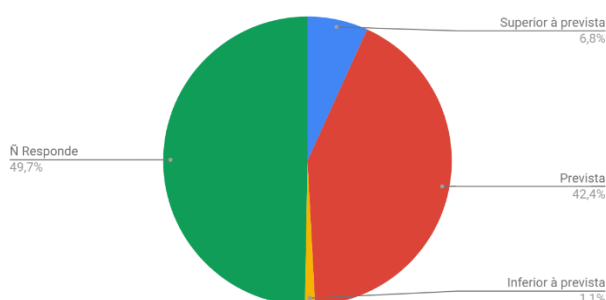


**Gráfico 8 - Participação nas atividades - Alunos**

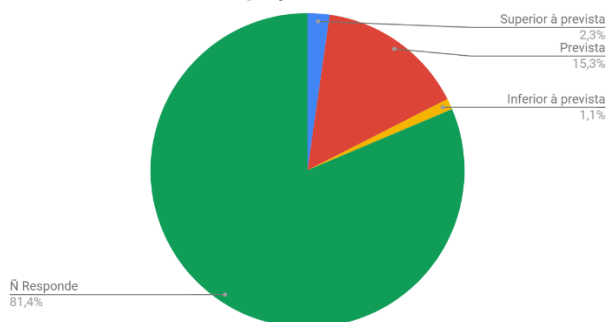


No que respeita à participação de funcionários, esteve dentro do previsto para 49,7%. Quanto à participação de “Outros Elementos” da comunidade educativa, apenas 15,3% indicou estar dentro do previsto. Ambas tiveram uma alta taxa de não resposta.

**Gráfico 9 - Participação nas atividades - Funcionários**



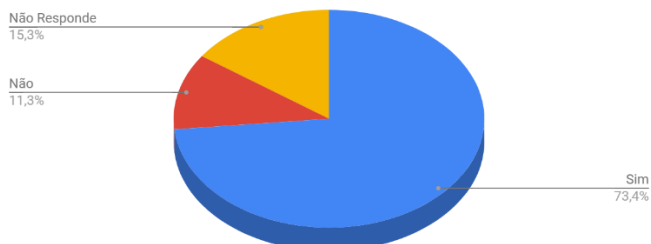
**Gráfico 10 - Participação nas atividades - Outros**



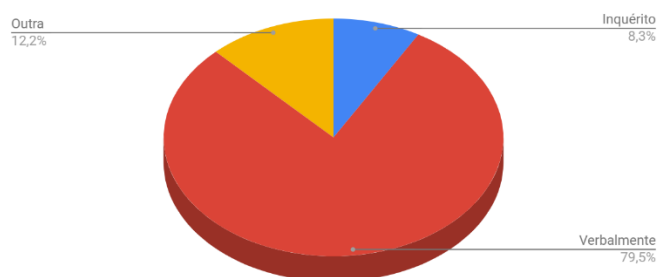
## 5 . AVALIAÇÃO DAS ATIVIDADES

Pela análise dos relatórios de avaliação conclui-se que 73,4% das atividades realizadas foram avaliadas pelo público-alvo. O meio privilegiado para as avaliar foi o verbal - 79,5%.

**Gráfico 11 - Avaliação das atividades pelo público-alvo**



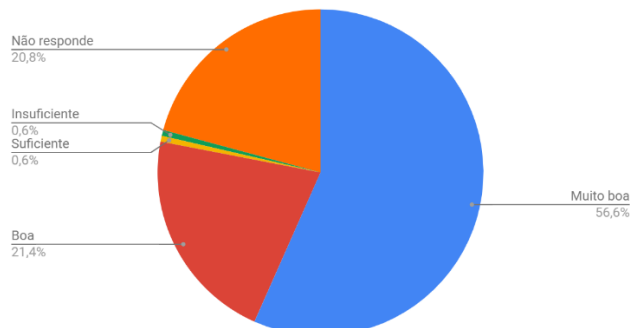
**Gráfico 12 - Meio de avaliação das atividades**



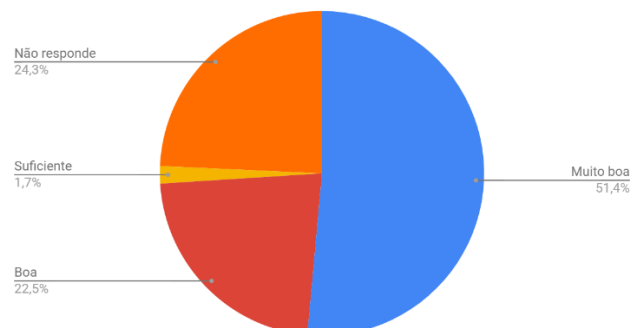
## 6 . GRAU DE SATISFAÇÃO DOS PARTICIPANTES

No que se refere à satisfação do público-alvo e dinamizadores relativamente a estas atividades, observa-se que 56,6% do público-alvo e 51,4% dos dinamizadores a avaliou como Muito Boa.

**Gráfico 13 - Grau de Satisfação - Público-Alvo**



**Gráfico 14 - Grau de Satisfação - Dinamizadores**



## 7 . CONSECUÇÃO DOS OBJETIVOS, RECURSOS, PROPOSTAS E SUGESTÕES

Quanto à consecução dos objetivos propostos, as atividades realizadas alcançaram os objetivos previstos. Será ainda realizado o balanço relativamente aos Objetivos Estratégicos do PEE que foram alcançados, bem como aos recursos utilizados.

Para se aceder a informação mais pormenorizada, é possível consultar o documento “Fichas de Relatórios de Avaliação” relativo à concretização das atividades do PAA 2024/2025.

**O Grupo de Trabalho de Avaliação do PAA 2024/2025**

*Carlos Leite*